

## 22.01.2025 Tarihli Günlük FX Bülteni

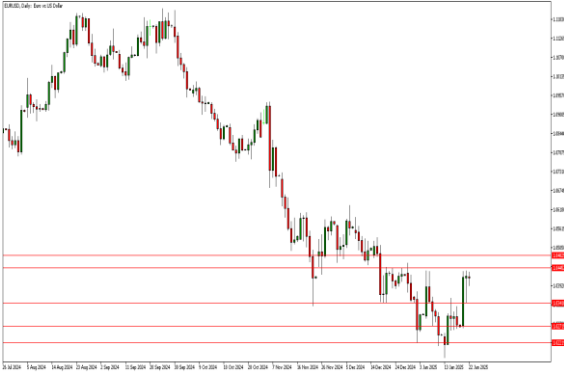
### Piyasa Trump Fiyatlamasına Başladı mı?

ABD'de hafta genelinde veri akışı oldukça zayıftı. Ancak piyasa henüz Trump fiyatlamasına başlamamış gözüküyor. Kararsız bir fiyatlama ön planda. Kısa vadede doların zayıfladığına dair kesin bir gösterge görünmüyor. Bu nedenle Trump döneminin devamında güçlü Dolar hareketi daha ön planda olabilir. Bugün ABD veri takvimi yine oldukça zayıf görünüyor. Bu FX ürünleri tarafındaki kararsızlık devam edebilir.

### Ekonomik Ajanda

Zaman	Ülke	Önem	Açıklanacak	Beklenti	Önceki
18:00	US	**	Öncü Endeks(Aylık)(Ara)	-0.1%	0.3%
18:15	EUR	**	AMB Başkanı Lagarde'ın Konuşması		

### EURUSD: Geri Dönüş Yükselişi Sağlar mı?



**Destekler : 1.0340 - 1.0270 - 1.0220 Dirençler : 1.0445 - 1.0480 - 1.0520**

EURUSD dün satış baskısına güçlü bir geri dönüş ile cevap verdi. Güçlü dönüş hareketi yukarı yönlü potansiyel barındırır; 1.0445 - 1.0520 aralığında çok güçlü direnç seviyeleri bulunuyor. Bu nedenle temel verilere dayalı bir pozitiflik görülmeyen, yukarı yönlü hareket beklentileri halen oldukça zayıf olabilir. Teknik olarak 1.0445 seviyesi yukarı yönlü kırılmadığı sürece 1.0340 seviyesi ana destek noktası olarak takip edilebilir. Ancak aşağı yönlü hareketlerde yeni bir dip hareketi için; 1.0340 seviyesinin kırılması gerekmektedir.

### XAUUSD: Yükselişi Zirveye Taşıyabilecek mi?

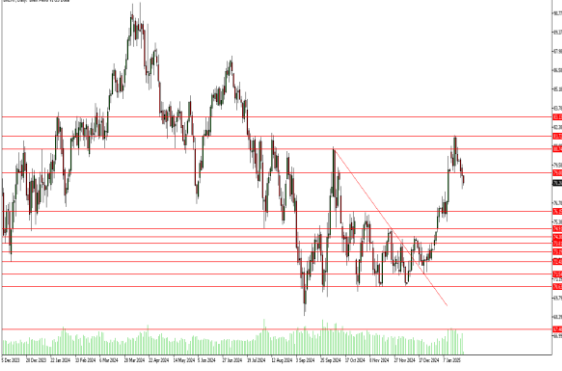


**Destekler : 2740 - 2713 - 2693**

**Dirençler : 2770 - 2800 - 2840**

Altın yükselişini sürdürüyor. Piyasada net bir risk fiyatlaması yok. Ancak Altın kısmen piyasa dışı bir yükseliş hareketi başlatmış durumda. uzun vadeli zirve seviyelerine yakın olması, Altın tarafında artık yükselişin devamı için risk oluşturabilir. Kısa vadeli yükseliş trendi hedef fiyatlara gelmiş görünüyor. Bugün yukarı yönlü hareketlerin 2740 seviyesi üzerinde kalıcılık sağlaması önemli. Bu seviye üzerinde tutunamazsa 2713 seviyesine doğru hızlı bir geri çekilme görülebilir. 2740 seviyesi üzerinde kalabilirse; 2770 seviyesi hedef olarak takip edilebilir.

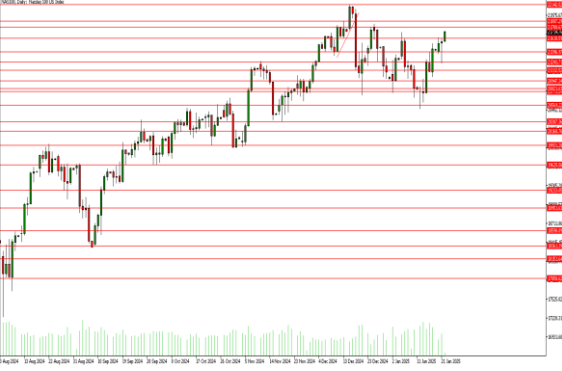
## BRENT - 79.00 Seviyesi Kırıldı.



**Destekler : 76.15 - 74.90 - 74.30 Dirençler : 79.00 - 80.75 - 81.70**

Brent Petrol kritik destek seviyesini de aşağı yönlü kırdı. 79.00 seviyesi tekrar aşılmadıkça, yukarı yönlü hareketten söz etmek pek mümkün olmayabilir. Bu seviye önemli bir destek bölgesiydi ve şu an en önemli direnç seviyesi olarak konumlanıyor. Bu nedenle 79.00 seviyesi tekrar yukarı yönlü kırılmadığı sürece, satış fırsatlarını değerlendirmekte ve 76.15 seviyesini takip etmekte fayda olabilir. 79.00 seviyesinin tekrar yukarı yönlü kırılması halinde ise; 80.75 seviyesi takip edilebilir.

## NASDAQ : Trump Etkisi Devam Ediyor.



**Destekler : 21610 - 21400 - 21240 Dirençler : 21790 - 21890 - 22140**

Endeksler tarafı Trump'ın gelişi ile birlikte beklendiği gibi pozitif. Her düşüş yeni bir alım fırsatını tetikliyor. Bu nedenle kısa vadede Nasdaq tarafında satış pozisyonları riskli olabilir. Özellikle Trump sonrası haber akışından en kolay etkilenebilecek ürün Nasdaq olarak görünüyor ve teknik beklentilerden çok temel haber akışlarını takip etmekte fayda var. Teknik olarak ise; 21790 Asya seansındaki hareket için ilk direnç seviyesi olarak gözüküyor. 21790 seviyesi üzerinde 21890 seviyesini takip etmekte fayda var.

## Gümüş: Yükseliş İsteksiz Görünüyor.



**Destekler : 30.20 - 29.65 - 28.70 Dirençler : 30.80 - 31.50 - 32.30**

Gümüş, Altın tarafındaki pozitiflikle tutunmaya devam etti. Teknik seviyeler Gümüş tarafında oldukça iyi çalışıyor. 30.20 seviyesinden 30.80 seviyesine bir toparlanma görülsede; Altındaki pozitifliğe rağmen bu seviye aşılamadı. Bu nedenle kısa vadede 30.80 seviyesinin altında fiyat hareketinin devam etmesi halinde tekrar 30.20 seviyesine doğru bir satış baskısı görülebilir. 30.80 seviyesinin kırılması halinde ise; yeni bir senaryodan söz etmek mümkün.

**Yasal Uyarı :** Bu dokümanda yer alan her türlü bilgi, değerlendirme ve yorum Tera Yatırım Menkul Değerler A.Ş. KAS Departmanı tarafından hazırlanmış olup, burada sunulan bilgilerin doğruluğu ve bütünlüğü konusunda makul özen gösterilmiştir. Tera Yatırım Menkul Değerler A.Ş. olabilecek hatalar ve eksikliklerden sorumlu değildir. Burada yer alan fiyatlar, veriler ve bilgilerin tam ve doğru olduğu garanti edilemez, içerik haber verilmeksizin değiştirilebilir. Burada yer alan yorum ve tavsiyeler, yorum ve tavsiyede bulunanların kişisel görüşlerine dayanmaktadır. Herhangi bir yatırım aracının alım - satım önerisi ya da getiri vaadi olarak yorumlanmamalıdır. Bu belgede yer alan yatırımla ilgili bilgiler, yorumlar ve tavsiyeler yatırım danışmanlığı kapsamında değildir. Yatırım danışmanlığı hizmeti, yetkili kuruluşlar tarafından kişilerin risk ve getiri tercihleri dikkate alınarak kişiye özel sunulmaktadır. Burada yer alan yorum ve tavsiyeler ise genel niteliktedir. Burada yer alan görüşler, yatırımcının mali durumuna veya risk ve getiri tercihlerine uygun olmayabilir. Bu nedenle, sadece burada yer alan bilgilere dayanarak yatırım kararı verilmesi beklentilere uygun sonuçlar doğurmayabilir. Burada yer alan bilgi, değerlendirme, yorum ve istatistikî şekil ve değerlendirmelerin kullanımı sonucunda ortaya çıkacak doğrudan ve/veya dolaylı zararlardan Tera Yatırım Menkul Değerler A.Ş. sorumlu olmayacaktır. Tüm hakları saklıdır.